

Bezpečnostní analýza města Vimperk 2025



Zpracoval : Milan Sedláček, manažer prevence kriminality

11.02.2026

ÚVOD

Účelem Bezpečnostní analýzy města Vimperk 2025 je podat informace o bezpečnostní situaci ve městě Vimperku a jeho místních částech, o problémech spojených s trestnou či jinou protiprávní činností a o opatřeních, kterými chce město těmto problémům čelit a předcházet jim.

Podkladem pro zpracování této analýzy jsou poznatky získané z veřejného mínění, zjištění ze statistických dat.

Město disponuje Plánem prevence kriminality na období 2024 – 2026, který je zpracován na základě dlouhodobých skutečností a zjištění, které město mapuje za poslední roky v návaznosti na původní Plán prevence kriminality a přijatých opatření pro zlepšení bezpečnosti ve městě, která jsou v souladu se Strategií prevence kriminality v České republice na léta 2022 až 2027 schválenou usnesením Vlády ČR č. 652 ze dne 15. června 2020.

Vedení města Vimperk věnuje velkou pozornost projektům prevence kriminality. Tyto projekty jsou financovány jednak z prostředků města, jednak město využívá dotací ze státního rozpočtu na výdaje realizované v rámci Programu prevence kriminality. K tomuto programu vyhlášenému Ministerstvem vnitra České republiky (MV ČR) se město připojilo v roce 2012. Od té doby jsou ve Vimperku kontinuálně realizovány preventivní projekty „Rozšíření a modernizace městského kamerového systému“ a o rok později „Asistent prevence kriminality“, které MV ČR každoročně spolufinancuje. Městský kamerový dohlížecí systém funguje ve Vimperku již od roku 2006 a aktuálně ho tvoří 35 kamerových bodů, 44 kamer a z toho 54 pohledů rozmístěných do rizikových lokalit na území města. Operátoři monitorovacího pracoviště zajišťují 24 hodinové vyhodnocování zaznamenaných událostí.

Cílovou skupinou jsou dlouhodobě děti a mládež a mladí dospělí. Díky lokalitám na území města (ul. U Lázní, ul. Svornosti, ul. Inocencova), kde žije více příslušníků romského etnika, a nově vzniklým problémovým oblastem (sídliště Míru, Pivovarská), kde vzhledem k odprodeji bytů do soukromého vlastnictví dochází ke koncentraci příslušníků romské komunity, čelí město problémům vzniklým soužitím mezi minoritou a majoritou. Nejvíce ohroženou skupinou z uvedených lokalit jsou právě děti a mládež, kterým mnohdy díky způsobu života svých rodičů chybí základní návyky jak zvládnout svůj život.

Program prevence kriminality tvořil v roce 2025 jeden projekt „Vimperk – asistent prevence kriminality - 2025“.

BEZPEČNOSTNÍ ANALÝZA NA ÚROVNI MĚSTA

1. Analýza protiprávních činů

1.1 Vývojové trendy trestné činnosti na úrovni obce Vimperk dle statistiky Policie ČR ÚO Prachatice

Tab. č. 1 - Kriminalita (přečiny i zločiny)

Rok	Celkem	Násilná	Mravnostní	Majetková
2019	97	14	3	45
2020	78	8	3	34
2021	86	13	0	32
2022	101	16	1	51
2023	102	8	0	43
2024	123	22	1	42
2025	130	21	2	65

Tab. č. 2 - Pachatelé

Rok	Věk 0 - 14	Věk 15-17	Věk 18 a více	Recidivisté
2019	0	3	68	29
2020	3	3	46	19
2021	2	1	56	29
2022	4	0	71	35
2023	4	2	60	36
2024	6	3	77	37
2025	5	6	89	61

Z výše uvedených statistických dat vyplývá, že v roce 2025 na území města Vimperk došlo výraznějším nárůstu majetkové trestné činnosti.

1.2 Data o vybraných druzích přestupků

Ačkoli **přestupky** patří mezi méně společensky nebezpečná jednání, jejich výskyt výrazně ovlivňuje vnímání pocitu bezpečí ve Vimperku. V rámci přestupkového řízení nápad přestupků v roce 2025 celkově klesl oproti roku 2024 o 17. Nedošlo k nárůstu přestupků proti občanskému soužití. U přestupků proti veřejnému pořádku a proti majetku došlo k nárůstu. Podrobná data jsou zaznamenána v tabulce č. 3, viz níže.

Tab. č. 3 - Data o vybraných druzích přestupků

Druh	Počet obyvatel		Přestupky – abs. počet			Index na 10 tis. obyvatel			
	2025	Změna proti roku 2024	k 31.12. 2024	k 31.12. 2025	Změna 24-25	Rok 2024	Rok 2025	Změna 24-25 (index)	Změna 24-25 (%)
Proti veřejnému pořádku	7486	+22	39	48	+9	52,25	64,12	+11,87	122,718
Proti občanskému soužití	7486	+22	253	176	-77	338,96	235,11	-103,85	69,36
Proti majetku	7486	+22	97	154	+57	129,96	205,72	+75,76	158,29
Přestupky proti obecně závazným vyhláškám v oblasti bezpečnosti a veřejného pořádku	7486	+22	21	15	-6	28,14	20,04	-8,10	71,21
Celkem			410	393	-17				

Celkově lze hodnotit, že kriminalita na území města Vimperk má klesající tendenci.

2. Sociální analýza

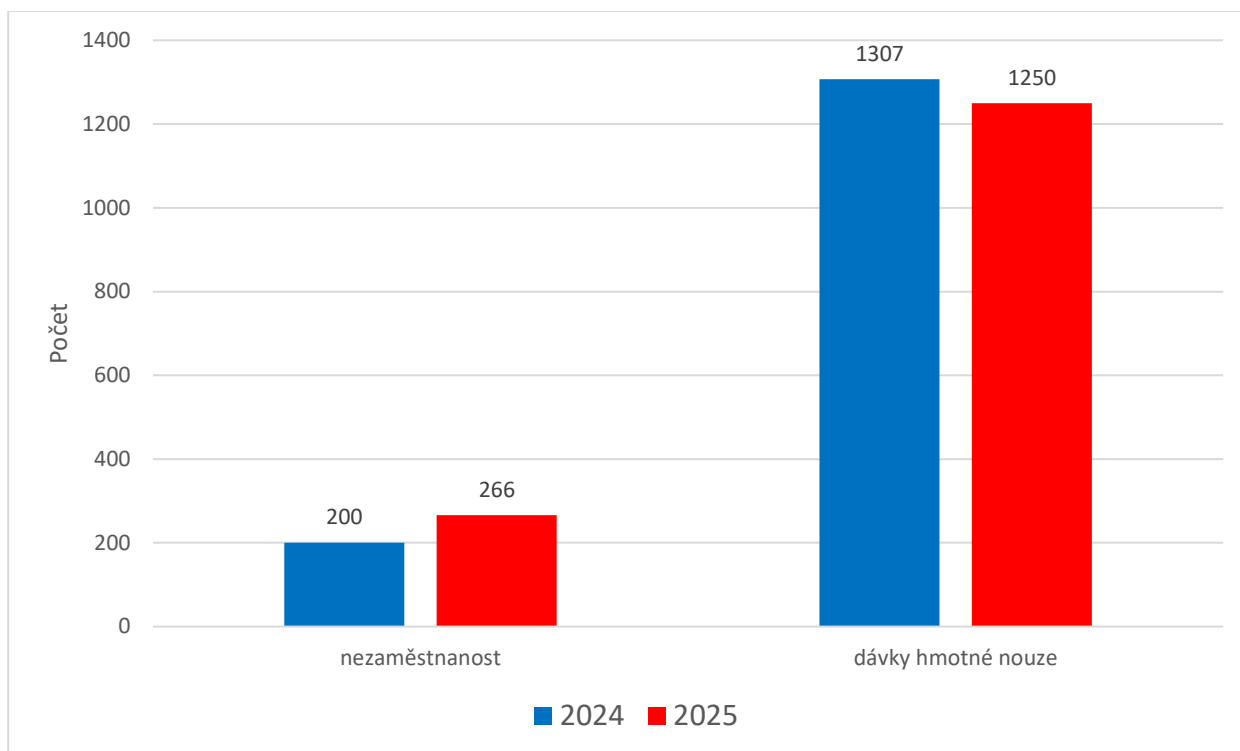
Tab. č. 4 - Nezaměstnanost

Druh	Počet obyvatel		Počet			Index na 10 tis. obyvatel		
	2025	Změna oproti roku 2024	k 31.12. 2024	k 31.12. 2025	Změna 24-25	Rok 2024	Rok 2025	Změna 24-25 (index)
Nezaměstnanost	7486	+22	200	266	+66	267,95	355,33	+ 87,38

Tab. č. 5 – Dávky hmotné nouze

Druh	Počet obyvatel		Počet			Index na 1 tis. obyvatel		
	2025	Změna oproti roku 2024	k 31.12. 2024	k 31.12. 2025	Změna 24-25	Rok 2024	Rok 2025	Změna 24-25 (index)
Dávky hmotné nouze	7486	+22	1307	1250	- 57	175,11	166,98	- 8,13

Graf č. 1 Nezaměstnanost a Dávky hmotné nouze



V roce 2025 výrazně vzrostla nezaměstnanost, což představuje zvýšené riziko sociálního napětí a možného nárůstu majetkové kriminality. Počet osob pobírajících dávky hmotné nouze naopak mírně klesl, což může znamenat dočasnou stabilizaci sociální situace. Je však nutné sledovat, zda rostoucí nezaměstnanost v dalších obdobích nezvýší zátěž sociálních a bezpečnostních služeb.

3. Institucionální analýza

3.1 Úvod

Institucionální analýza města Vimperk 2025 poskytuje přehled subjektů působících v oblasti sociální, situační, sekundární a terciární prevence kriminality. Cílem je zhodnotit jejich činnost, vzájemnou spolupráci, dostupnost služeb a identifikovat případné mezery v systému. Analýza vychází z dokumentů města, poznatků Městské policie Vimperk, komunitního plánování sociálních služeb ORP Vimperk a dlouhodobých zkušeností s realizací projektů prevence kriminality.

3.2 Subjekty působící v oblasti prevence kriminality

3.2.1 Odbor sociálních věcí a zdravotnictví Městského úřadu Vimperk

V rámci odboru působí následující pracovníci a služby:

- **OSPOD** – ochrana práv dětí, práce s rodinami, řešení zanedbávání, záškoláctví a dalších sociálně patologických jevů.

- **Kurátor pro děti a mládež** – práce s rizikovými mladistvými, dohledová opatření, spolupráce se školami a PMS.
- **Sociální kurátor pro dospělé** – podpora osob po výkonu trestu, osob v krizi a osob ohrožených sociálním vyloučením.
- **Protidrogový koordinátor** – koordinace prevence užívání návykových látek, metodická podpora škol.
- **Romský poradce** – komunikace s romskou komunitou, podpora rodin, řešení problémů v oblasti bydlení, vzdělávání a zaměstnanosti.

3.2.2 Sociální a návazné služby

- **BH - Nemocnice Vimperk** – sociální lůžka, LDN
- **Charita Prachatice–Vimperk** – sociální služby, domácí péče, podpora rodin a osob v krizi.
- **Azylový dům (Záblatí)** – ubytování a sociální práce s muži bez domova.
- **Probační a mediální služba Prachatice** – práce s pachateli a oběťmi trestné činnosti, mediace, dohledy.
- **Jihočeský streetwork PREVENT** – terénní práce s uživateli drog, monitoring drogové scény.

3.2.3 Školy a volnočasové aktivity

- **Základní a střední školy ve Vimperku** – školní preventivní programy, metodici prevence, spolupráce s OSPOD a MP.
- **Dům dětí a mládeže Vimperk** – kroužky, tábory, volnočasové aktivity.
- **Sportovní kluby** – významná součást primární prevence.

3.3 Spolupráce a koordinace subjektů

Ve Vimperku dlouhodobě funguje **Komise prevence**, která sdružuje zástupce města, Policie ČR, Městské policie, škol, Charity a dalších organizací. Komise koordinuje činnost subjektů, monitoruje aktuální situaci a navrhuje opatření v oblasti prevence kriminality.

Manažer prevence kriminality (strážník MP) zajišťuje koordinaci projektů APK, MKDS a FIZ a propojuje činnost města, MP, OSPOD, škol a dalších partnerů. Komunitní plánování sociálních služeb ORP Vimperk zajišťuje koordinaci poskytovatelů sociálních služeb a návazných aktivit.

3.4 Problémové oblasti

- Omezená nabídka nízkoprahových služeb pro děti a mládež.
- Absence specializované protidrogové služby přímo ve Vimperku (poradenství, kontaktní centrum).
- Potřeba posílit terénní práci v rizikových lokalitách.

3.5 Doporučení pro rok 2026

- Posílit nízkoprahové a terénní programy pro děti a mládež.
- Zvážit vznik specializované protidrogové služby.
- Prohloubit spolupráci OSPOD – PMS – školy.
- Rozšířit preventivní programy ve školách.

3.6 Závěr

Město Vimperk disponuje funkční sítí institucí a služeb, které pokrývají většinu oblastí prevence kriminality. Spolupráce mezi městem, policií, školami a neziskovým sektorem je stabilní a dlouhodobě přispívá ke zlepšování bezpečnostní situace. Největší prostor pro rozvoj je v oblasti nízkoprahových služeb pro mládež, terénní práce a specializované protidrogové péče.

4. Drogová problematika

Další problematickou oblastí, na níž se soustředí pozornost obou policejních složek ve Vimperku, je drogová scéna. Specifikem lokality Vimperska je spojení dvou rizikových skupin, a to problémových uživatelů drog a skupinky osob přivydělávajících si v sexbyznysu. V rámci programu Jihočeský streetwork Prevent realizovaného organizací PREVENT 99 z. ú., se pracovníci zaměřují na dvě skupiny osob. Detailněji je popsáno v závěrečné zprávě o realizaci terénní sociální služby ve městě Vimperk za období 1.1.2025 – 31.12.2025, která je přílohou č. 1 této bezpečnostní analýzy.

5. Způsob řešení a identifikace subjektů

□

Jelikož projekt APK má ve Vimperku dlouhou tradici (město realizuje projekt již od roku 2013), město má na co navazovat. Projekt APK je dlouhodobě jak ze strany odborné veřejnosti, tak ze strany zúčastněných subjektů i veřejnosti, hodnocen kladně. Zvolený model, kdy za projekt je zodpovědná Městská policie Vimperk a manažerem prevence kriminality je strážník městské policie, funguje. Asistenti mají zázemí v prostorách služebny Městské policie Vimperk, což přispívá k operativnímu a flexibilnímu řízení projektu. I fakt, že stávající APK pochází z romské komunity, je velkým přínosem.

Stejně tak i MKDS je dlouhodobou tradicí ve městě Vimperk a to již od roku 2006, město má na co navazovat. Projekt MKDS je dlouhodobě jak ze strany Policie ČR a odborné veřejnosti, tak i ze strany zúčastněných subjektů i obyvatel hodnocen kladně. Velice napomáhá pro objasňování přestupků, dopravních nehod i identifikaci a dohledávání motorových vozidel a podezřelých osob. Zvolený model, kdy za projekt je zodpovědný vrchní strážník Městské policie Vimperk, funguje.

Nadále i v roce 2026 chceme pokračovat ve forenzním identifikačním značení jízdních kol, kompenzačních pomůcek a mobiliáře města Vimperk. Tento projekt byl realizován již v letech 2023 (podpořen u PPK), 2024 a 2025.

6. Vymezení aktivit

Projekt APK:

APK v rámci své každodenní činnosti budou působit zejména v určitých lokalitách, které se mohou stát sociálně vyloučenou lokalitou, a dalších rizikových lokalitách na území města Vimperk. Veškeré jejich aktivity budou směřovat ke zlepšení bezpečnostní situace a snižování protiprávního jednání problémových občanů. Nadále budou spolupracovat s odborem

sociálních věcí a zdravotnictví Městského úřadu Vimperk, kdy u sociálně slabých rodin budou dohlížet na docházku dětí do základních škol, jako tomu bylo v roce 2025. Dlouhodobě pracují a docházejí na přednáškovou činnost do ZŠ Vimperk a ZŠ TGM Vimperk, rovněž úzce spolupracují se speciální základní školou při SŠ a ZŠ Nerudova Vimperk.

Projekt MKDS:

Na MKDS již od roku 2024 nebyla poskytnuta žádná dotace. Město Vimperk neustále ze svých zdrojů pokračuje v jeho modernizaci z důvodu zajištění bezpečnosti pro obyvatele.

Projekt forenzní značení (FIZ):

Prvořadým cílem projektu je snižovat míru a závažnost trestné činnosti, znesnadnit páchaní protiprávní trestné činnosti, ochránit novým prvkem situační prevence majetek občanů – jízdní kolo, kompenzační pomůcky a městský mobiliář. Odradit potenciální pachatele od páchaní majetkové trestné činnosti a tím zvyšovat pocit bezpečí občanů. Na tento projekt byla poskytnuta dotace pouze v roce 2023. V roce 2023 bylo označeno 18 jízdních kol, v roce 2024 bylo označeno 7 jízdních kola a v roce 2025 byla označena 3 jízdní kola.

7. Způsob měření efektivity dopadů

Město Vimperk se zabývá každoročně vyhodnocováním projektů APK a MKDS realizovaných v rámci Programu prevence kriminality již od roku 2012 a dále také v rámci vyhodnocení měření efektivity projektů.

Pro letošní rok jsou pro měření efektivity dopadů projektu zvoleny projekty:

„Vimperk – asistent prevence kriminality 2023 - 2025“ následující kritéria:

- počet vybraných přestupků a trestných činů
- počet výjezdů Městské police Vimperk – Policie ČR do problémové lokality
- hodnocení odborníků.

„Vimperk – forenzní identifikační značení jízdních kol, kompenzačních pomůcek a mobiliář – 2023“ následující kritéria:

- snížení počtu zaznamenaných krádeží jízdních kol, zda došlo ke krádeži značeného jízdního kola, kompenzační pomůcky či mobiliáře města a hodnocení odborníků
- hodnocení odborníků.

„Vimperk – městský kamerový dohlížecí systém – 2023“ následující kritéria:

- vyhodnocení dat zaznamenaných MKDS poskytne přehled o trestné činnosti, která se bude porovnávat v čase
- vědomí sledování kamerovým systémem může působit hlavně preventivně u osob páchající trestnou činností a přestupky.

8. Odpovědnost za realizaci projektů

Protože oblast prevence kriminality je třeba chápat jako souhrn vzájemně provázaných činností, zapojují se ve Vimperku do realizace projektů různé subjekty. Cílem je zajistit co nejvyšší účinnost přijatých opatření a podporovat vznik prostředí, které nepodporuje kriminální jednání a které přirozeným způsobem odvádí jednotlivce i skupiny od páchaní delikventního chování.

Městská policie

Ačkoli je Městská policie primárně represivním orgánem, její preventivní role je naplněna již samotným působením. Zástupce vrchního strážníka zastává funkci předsedy komise prevence a další strážník vykonává pozici manažera prevence kriminality. Městská policie se aktivně podílí na realizaci projektů APK, MKDS a DNA a zároveň za jejich průběh nese odpovědnost. V budově služebny městské policie je zřízeno dohledové pracoviště městského kamerového systému, přičemž zde mají své zázemí také dva asistenti prevence kriminality.

Vedení města, odbory Městského úřadu ve Vimperku

Vedení města dlouhodobě vyjadřuje podporu aktivitám v oblasti prevence kriminality a zároveň usiluje o jejich zachování i do budoucna. Na realizaci jednotlivých projektů se podílejí také odbory Městského úřadu Vimperk, konkrétně odbor školství, kultury a cestovního ruchu a především odbor sociálních věcí a zdravotnictví, v jehož rámci působí romský poradce a kurátor pro dospělé. Právě s tímto odborem je navázána velmi úzká spolupráce projektu APK, zejména ve vztahu k romské komunitě, sociálně znevýhodněným a problémovým občanům a osobám bez domova. Administrativní zajištění projektů prevence kriminality má na starosti odbor rozvoje, který se věnuje dotační agendě.

Komise prevence

Komise prevence působí ve Vimperku již od roku 2011. Její složení tvoří zástupci státní policie, městské policie, školních preventistů základních a středních škol a také Oblastní charity Prachatice – Vimperk. Základním posláním komise je vzájemná koordinace činností a vytváření prostoru pro aktivní spolupráci subjektů zapojených do primární, sekundární i terciární prevence sociálně patologických jevů, především u dětí a mládeže ve městě. Okrajově se tato činnost vztahuje rovněž na dospělou populaci. Komise zároveň sleduje a vyhodnocuje aktuální situaci a výskyt těchto jevů, mapuje působení jednotlivých organizací ve městě i jeho okolí, podílí se na zpracování analýz vzniklých situací a navrhuje konkrétní projekty zaměřené na prevenci kriminality.

Příloha č. 1:

**Závěrečná zpráva o realizaci služby terénní sociální
práce ve městě Vimperk za období
1. 1. 2025 – 31. 12. 2025**

O nás

Jihočeský streetwork PREVENT vznikl v srpnu 2002 a realizuje terénní sociální práci ve 4 okresech Jihočeského kraje: České Budějovice, Prachatice, Strakonice a Jindřichův Hradec.

Cílová skupina

Naše služby poskytujeme osobám v různé fázi závislosti – od osob, které s návykovými látkami experimentují až po pravidelné aktivní uživatele legálních i nelegálních návykových látek. Nedílnou součástí je i sociální okolí uživatelů (partneři, rodiče aj.) či osoby pohybující se v rizikovém prostředí (např. osoby pohybující se v sexbyznysu).

Kontakty s osobami z řad cílové skupiny probíhají v jejich přirozeném prostředí, tedy přímo na ulicích města, parcích a jiných zákoutích či na bytech těchto osob.

S řadou osob spadajících do naší cílové skupiny jsme v pravidelném kontaktu. Nejčastěji s nimi otevíráme témata, která se týkají jejich sociálního fungování, finanční gramotnosti, regulace užívání návykových látek, motivace ke změně (abstinence apod.), začlenění do pracovního procesu atd., dle potřeb samotných klientů. Důležitou náplní kontaktů je snižování a minimalizování rizik spojených s užíváním návykových látek.

Osoby, které by mohly spadat do naší cílové skupiny, se snažíme v terénu aktivně vyhledávat a oslovovat. Během oslovování dochází k představení služby a mapování povědomí oslovovaných osob o rizicích užívání návykových látek. Pokud se ukáže, že mají zkreslené informace, tak je vhodnou formou, přiměřenému věku oslovované osoby, s riziky seznamujeme.

Cíle a poslání

Hlavním cílem naší služby je vyhledávat a navazovat kontakty s osobami spadajícími do cílové skupiny a snižovat zdravotní a sociální dopady, které plynou z užívání u těchto osob. Nedílnou součástí je i ochrana veřejného zdraví, kterou naplňujeme sběrem pohozeného injekčního materiálu či samotnou distribucí (výměnou) sterilních jednorázových injekčních stříkaček mezi aktivní uživatele návykových látek, a snahou o prevenci výskytu infekčních onemocnění.

Další důležitou součástí naší práce je uživatelům návykových látek poskytnout bezpečný prostor, který je založený na respektu k jejich lidské důstojnosti.

Charakteristika lokality

Pravidelně navštěvovaná místa

Nejvíce navštěvovanými místy je okolí centrum, autobusové a vlakové nádraží, park pod Penny marketem, městský park, oblast Hájně Hory a sídliště. V menší míře probíhá monitoring přilehlých částí Výškovice, Skláře či Korkusova Huť.

Dostupnost služby v roce 2025

Služba v roce 2025 byla dostupná pravidelně každé pondělí 13:00 – 15:00 a středu 14:00 – 17:00 (mimo svátky).

Klienti

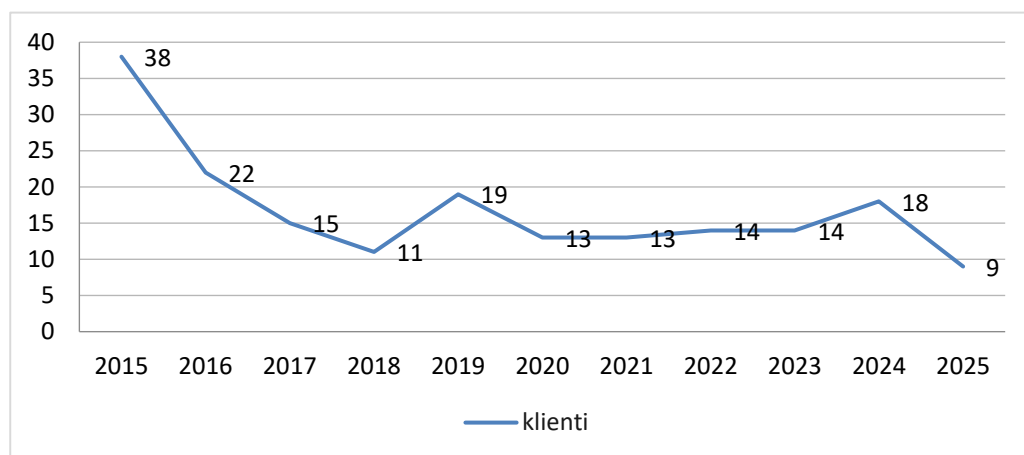
Tabulka 1 Uživatelé služby dle typu užívané návykové látky

Počet klientů celkem	9
Z toho mužů	7
Z toho žen	2
Z toho injekčních uživatelů drog	6
Užívaná látka	
Pervitin	6
THC	0
Alkohol	1
Subutex	2

Zdroj: Jihočeský streetwork PREVENT

V roce 2025 bylo v **pravidelném kontaktu s terénními pracovníky 9 klientů**, z toho bylo 7 mužů a 2 ženy. Celkem 6 osob užívá návykové látky nitrožilně. Někteří uživatelé mají polyvalentní závislost, tzn., že souběžně užívají více návykových látek. Nejčastější užívanou návykovou látkou je pervitin, Subutex a alkohol.

Graf č. 1 – počet klientů



Jak je patrné z **Grafu 1**, v roce 2025 došlo k **poklesu počtu klientů v pravidelném kontaktu s terénními pracovníky** oproti roku 2024. Tento trend navazuje na dlouhodobější výkyvy v počtu aktivních klientů v dané lokalitě.

Úbytek klientů je dán zejména **ztrátou kontaktu s některými osobami**, a to v souvislosti se **stěhováním do jiných měst, nástupem do výkonu trestu odnětí svobody či změnou životního stylu**, kdy klienti přestali službu vyhledávat. Zároveň zůstává část klientů se službou i nadále v **pravidelném kontaktu**.

Aktivity v dané lokalitě

Mámě navázanou spolupráci s **Potravinovou bankou**, díky které můžeme klientům, dle stanovených pravidel, poskytovat zdarma potraviny a tím alespoň částečně snížit jejich finanční výdaje za jejich koupi.

V měsíci červen proběhl v lokalitě **noční terén**. Jednalo se o monitorování lokality v nočních hodinách, vyhledávání potenciálních klientů a oslovování osob závislostí ohrožených.

Souhrn dat z lokality

Sledované výkony

Měsíc	Kontakty celkem	Kontakty s US	Oslovení PK	Prvokontakt	Kontaktní práce	Indiv. poradenství	Testy	JIS
Leden	6	3	3	0	3	1	0	295
Únor	5	3	2	0	4	0	0	220
Březen	5	4	1	0	8	0	0	170
Duben	6	3	3	0	3	0	0	100
Květen	9	5	4	1	3	2	7	120
Červen	8	5	3	0	15	0	0	140
Červenec	2	2	0	0	7	0	0	120
Srpen	5	4	1	0	10	0	0	130
Září	2	0	2	0	0	0	0	0
Říjen	15	4	11	0	4	1	0	225
Listopad	5	2	3	0	0	1	0	0
Prosinec	3	3	0	0	7	0	0	104
Celkem	71	28	33	1	64	5	7	1624

US - uživatelé služby

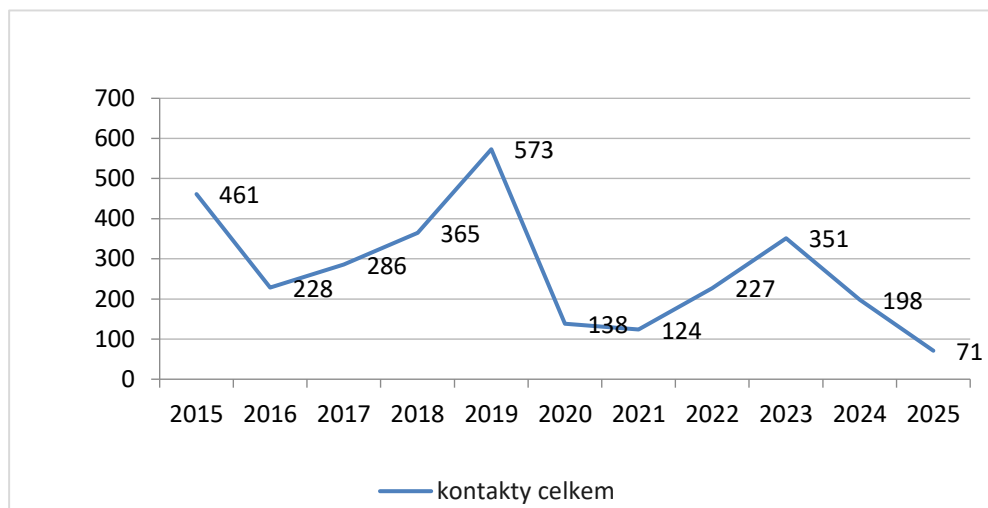
PK – oslovování potenciálních klientů v rámci monitorování scény v lokalitě

Kontaktní práce - jedná se o specifický druh kontaktu s uživatelem, který má za cíl vytvořit dostatečnou vzájemnou důvěru a podmínky, potřebné pro rozvíjení kontaktu a poskytování dalších služeb. Součástí kontaktní práce je hledání a upevňování hranic komunikace s uživatelem a kultivování jeho schopnosti vyjádřit své potřeby a naučit se využívat existující nabídky služeb

JIS – jednorázová injekční stříkačka

V roce 2025 proběhlo celkem **71 kontaktů**. Z tohoto počtu se týkalo 28 kontaktů s uživateli služby. Proběhlo také 64 výkonů kontaktní práce a 5 výkonů individuálního poradenství. Celkem proběhlo **7 testů na infekční nemoci**.

Graf č. 2 – kontakty s klienty



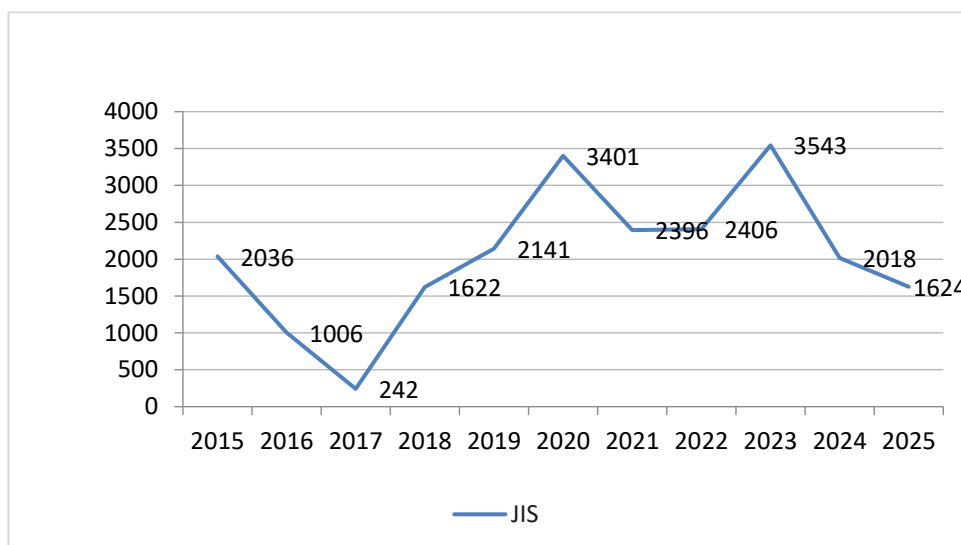
Jak vyplývá z **Grafu 2**, mezi lety **2024 a 2025** došlo k **poklesu celkového počtu kontaktů**. Tento vývoj souvisí zejména s **nižším počtem klientů pohybujících se v lokalitě** a omezenými možnostmi jejich oslovení.

Část klientů zároveň **využívá služeb Kontaktního centra v Prachaticích**, kam dojíždí, což se promítá do nižšího počtu realizovaných kontaktů. Pokles je dále ovlivněn **změnami životní situace klientů**, jako je stěhování, pobyt ve VTOS či změna životního stylu. Na nižším počtu kontaktů se částečně promítla také personální obměna týmu, kdy do lokality Vimperk v průběhu roku dojížděli pracovníci, na které si klienti postupně zvykali, což mohlo ovlivňovat četnost a kontinuitu kontaktů.

Jednorázové injekční stříkačky

Uživatelům návykových látek bylo vyměněno celkem 1624 ks jednorázových injekčních stříkaček. Koncem roku proběhl monitoring prodeje injekčních stříkaček v místních lékárnách. Z celkově oslovených 3 lékáren sídlících v dané lokalitě pouze 1 z nich vydává injekční stříkačky. Tato lékárna vydala dohromady v roce 2025 cca 240ks injekčních stříkaček. V roce 2025 byla spotřeba drogové scény injekčním materiálem 1864 ks (1624 ks terénní program a 240 ks lékárna). **V celkové sumě injekčních stříkaček bylo 87% injekčního materiálu distribuováno skrze terénní program.**

Graf č. 3 – počet vydaných injekčních stříkaček



Ze srovnání údajů za roky **2024–2025** vyplývá dle **Grafu 3 mírné snížení počtu vydaných JIS**. Tento vývoj souvisí s **proměnami ve struktuře klientů**, zejména v návaznosti na změny jejich životní situace, jako je stěhování či nástup do výkonu trestu.

Současně se část klientů **obrací na jiná zařízení**, přičemž služba zůstává cílové skupině **dlouhodobě dostupná a známá**. Klesající počet vydaných stříkaček zároveň koreluje s nižším počtem klientů i celkovým poklesem počtu kontaktů se službou v daném období.