

NOVÉ INFORMACE – leden 2023

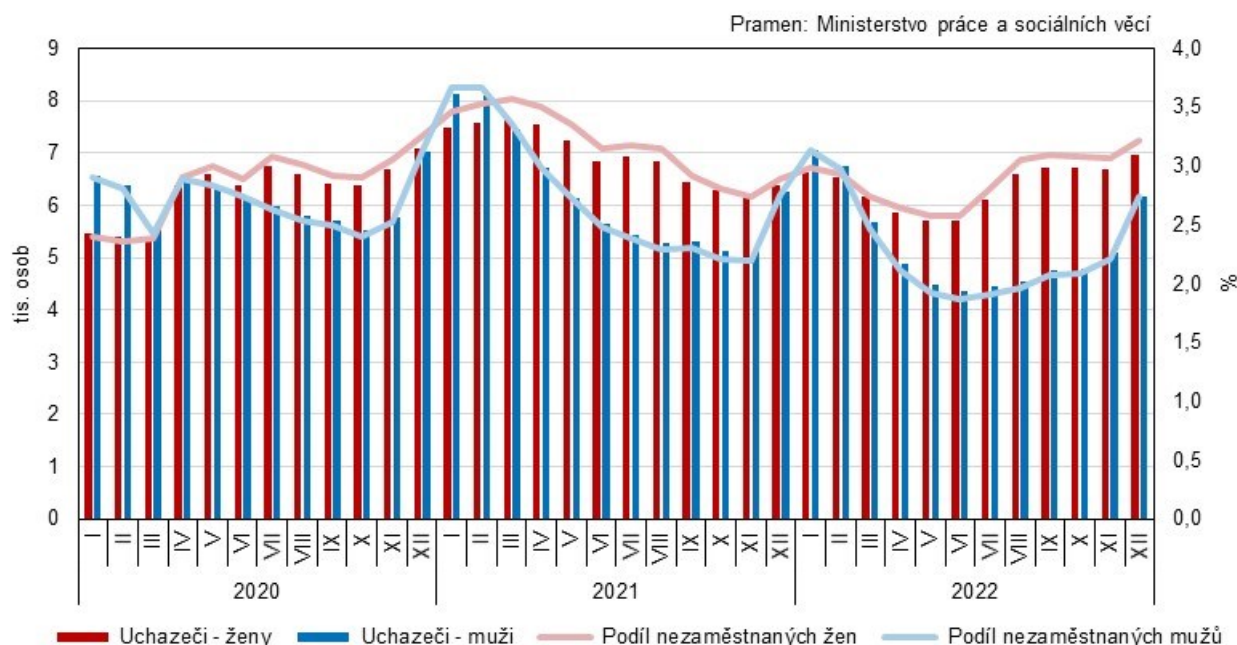
Vyšel **STATISTICKÝ BULLETIN** - Jihočeský kraj - 1. až 3. čtvrtletí 2022

Pravidelná informace o demografickém, sociálním a ekonomickém vývoji v kraji a jeho okresech (jednou ročně i ve správních obvodech obcí s rozšířenou působností), zpracovávaná formou tabulek (obsahuje rovněž metodické vysvětlivky k jednotlivým kapitolám). Materiál je doplněn mezikrajskými a meziokresními srovnáními a daty za celou Českou republiku. [Publikace](#)

Nezaměstnanost v kraji na konci roku dosáhla 3,0 %

V Jihočeském kraji bylo na úřadech práce ke konci prosince 2022 evidováno celkem 13 130 uchazečů o zaměstnání. Podíl nezaměstnaných osob činil 3,0 % a mezi kraji byl čtvrtý nejnižší. Oproti konci listopadu výrazně vzrostl počet uchazečů (+11,3 %) a snížil se počet volných pracovních míst (-2,1 %). Ke konci prosince bylo v nabídce jihočeských úřadů práce celkem 17 315 volných pracovních míst.

Uchazeči o zaměstnání a podíl nezaměstnaných osob v evidenci úřadu práce v Jihočeském kraji podle pohlaví (stav ke konci měsíce)



Dosažitelných uchazečů, tedy těch, kteří jsou schopni nastoupit do pracovního poměru okamžitě při nabídce vhodného pracovního místa, bylo z celkového počtu nezaměstnaných v kraji 90,4 %.

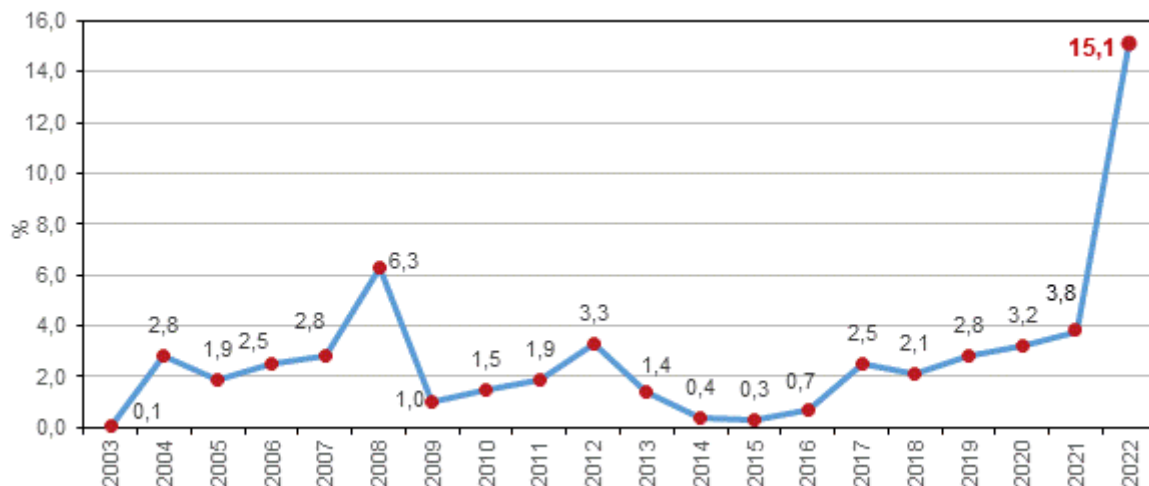
Nárok na čerpání podpory v nezaměstnanosti mělo 38,2 % uchazečů o zaměstnání. Nezaměstnaným na jihu Čech bylo vypláceno v průměru 9 917 Kč. [Aktualita](#)

Inflace

Míra inflace vyjádřená přírůstkem průměrného indexu spotřebitelských cen za posledních 12 měsíců oproti průměru předchozích 12 měsíců dosáhla v prosinci **15,1 %** [Inflace](#)

Průměrná míra inflace vyjádřená přírůstkem indexu spotřebitelských cen v roce 2022 proti průměru roku 2021 byla 15,1 %, což bylo o 11,3 procentních bodů více než v roce 2021. Byla to nejvyšší průměrná roční míra inflace od roku 2008.

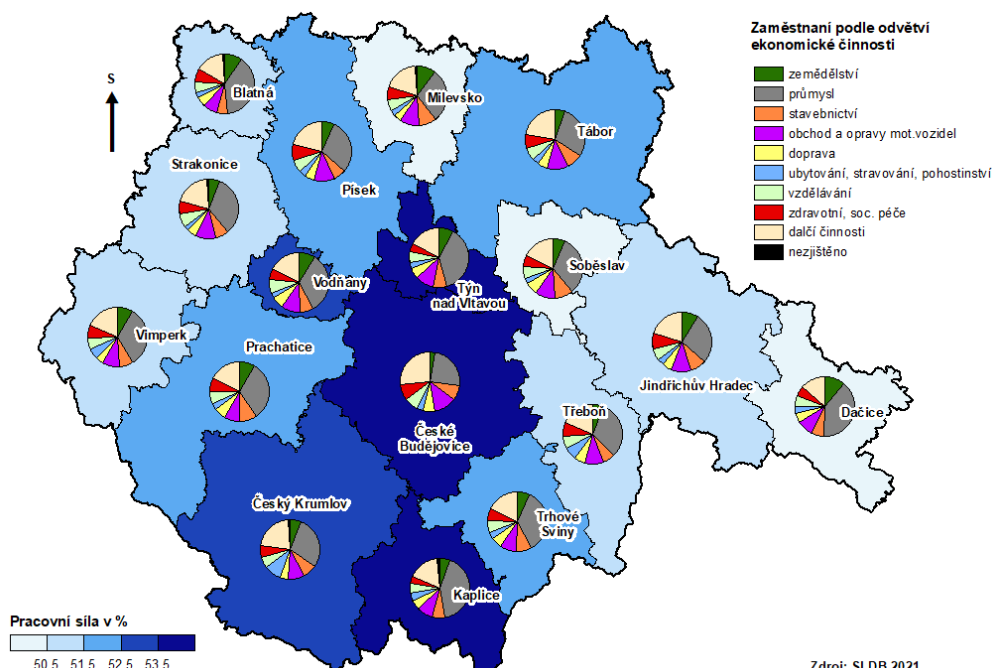
Vývoj průměrné meziroční míry inflace v ČR (v %)



Výsledky SLDB 2021 v Jihočeském kraji – ekonomická aktivita obyvatel

Při Sčítání lidu, domů a bytů, které se uskutečnilo v roce 2021, se také zjišťovaly základní informace o ekonomické aktivitě obyvatel a členění zaměstnaných podle jejich postavení v zaměstnání, odvětví ekonomické činnosti a typu vykonávané práce (zaměstnání).

Podíl osob zahrnutých mezi pracovní sílu a podíl zaměstnaných podle odvětví ekonomické činnosti



Z celkového počtu obyvatel Jihočeského kraje se zjištěnou ekonomickou aktivitou (624 556 osob) bylo zaměstnáno celkem 50,3 % osob. Mezi zaměstnanými bylo 11,4 % pracujících důchodců a 0,8 % osob na mateřské dovolené. Nezaměstnaných osob bylo v době sčítání 2,1 %. Pracovní síla (ekonomicky aktivní osoby celkem) měla v kraji tedy hodnotu 52,4 %. [Aktualita](#)

Kriminalita v Jihočeském kraji v roce 2022

Podle předběžných údajů Policejního prezidia České republiky bylo na území Jihočeského kraje v roce 2022 registrováno celkem 8 916 trestných činů. Meziročně se kriminalita v kraji zvýšila o více než 19 %. V roce 2022 bylo v Jihočeském kraji objasněno 5 385 registrovaných trestných skutků. Více než 73 % trestných činů spáchaných v kraji připadalo na obecnou kriminalitu. Do kategorie násilné kriminality bylo zařazeno 887 trestných skutků. [Aktualita](#)

Kriminalita v Jihočeském kraji a jeho okresech v roce 2022

(předběžné údaje)

Pramen: Policejní prezidium ČR

Kraj, okresy	Registrované trestné činy	z toho						hospodářská kriminalita	Objasněné trestné činy
		obecná kriminalita	z toho						
			násilné činy	krádeže vloupáním	krádeže prosté	ostatní majetkové činy			
Kraj celkem	8 916	6 511	887	1 200	1 365	1 279	919	5 385	
České Budějovice	2 970	2 283	241	429	563	456	207	1 685	
Český Krumlov	1 054	762	127	172	150	123	134	582	
Jindřichův Hradec	1 213	829	137	161	138	166	141	755	
Písek	868	556	75	132	99	100	164	595	
Prachatice	639	437	68	60	79	87	80	390	
Strakonice	1 002	773	119	110	158	181	112	605	
Tábor	1 170	871	120	136	178	166	81	773	

Volby prezidenta České republiky

[Volby v roce 2023](#)

Počet obcí, ve kterých kandidát zvítězil – 1. kolo – 13. a 14. ledna 2023

Kandidát	Číslo	Počet obcí
Pavel Fischer	1	1
Jaroslav Bašta	2	-
Ing. Petr Pavel, M.A.	4	205
prof. MUDr. Tomáš Zima, DrSc.	5	-
prof. Ing. Danuše Nerudová, Ph.D.	6	2
Ing. Andrej Babiš	7	396
PhDr. Karel Diviš	8	-
MUDr. Bc. Marek Hilšer, Ph.D.	9	-

Poznámka: V 11 obcích zvítězilo více kandidátů.

Počet obcí, ve kterých kandidát zvítězil – 2. kolo – 27. a 28. ledna 2023

Kandidát	Číslo	Počet obcí
Ing. Petr Pavel, M.A.	4	467
Ing. Andrej Babiš	7	143

Poznámka: V 13 obcích byl výsledek volby nerozhodný.

Ekonomické subjekty v Jihočeském kraji k 31. 12. 2022

V Registru ekonomických subjektů bylo ke konci roku 2022 v Jihočeském kraji evidováno 169 260 subjektů. U 52,8 % z nich byla zjištěna aktivita v rámci statistických zjišťování nebo z administrativních zdrojů. Počet ekonomických subjektů se na jihu Čech v porovnání se stejným obdobím předchozího roku zvýšil o 0,4 % (+612 jednotek). Fyzické osoby se podílely 78,1 % na celkovém počtu ekonomických subjektů kraje. Fyzické osoby jako takové výrazně převládaly nad právníckými osobami, jež tvořily 21,9 % subjektů v kraji. . [Aktualita](#)

Počet ekonomických subjektů v okresech Jihočeského kraje
