

## NOVÉ INFORMACE – květen 2022

### Obyvatelstvo v obcích a městech Jihočeského kraje v roce 2021

Na konci roku 2021 žilo na území Jihočeského kraje v 56 městech a 568 obcích celkem 637 047 obyvatel, z tohoto počtu pak 321 805 žen. Dětská populace (0 až 14 let) byla zastoupena z 15,9 % a seniorská (65 a více let) celkem z 21,3 %. Průměrný věk obyvatel kraje byl 43,2 let (muži 41,8 let, ženy 44,4 let).

Jihočeský kraj má dlouhodobě nejmenší hustotou zalidnění v ČR (63,3 obyvatel na km<sup>2</sup>), velká část obyvatelstva žije ve městech, v roce 2021 to bylo 63,3 %. V krajském městě mělo v minulém roce svoje bydliště 14,7 % ze všech obyvatel kraje. [Aktualita](#)

### Věková struktura obyvatelstva Jihočeského kraje k 31. 12. 2021

	Obyvatelstvo celkem	0–14	15–64	65–89	90+	Průměrný věk
<b>Jihočeský kraj</b>	<b>637 047</b>	<b>101 569</b>	<b>399 791</b>	<b>131 784</b>	<b>3 903</b>	<b>43,2</b>
České Budějovice	195 533	32 819	123 508	38 010	1 196	42,4
Český Krumlov	60 096	9 817	38 625	11 389	265	42,2
Jindřichův Hradec	89 283	13 459	55 582	19 677	565	43,9
Písek	70 769	10 847	43 688	15 697	537	44,0
Prachatice	50 230	7 870	31 918	10 190	252	43,0
Strakonice	69 773	10 943	43 565	14 872	393	43,5
Tábor	101 363	15 814	62 905	21 949	695	43,8

### Zemědělství v kraji podle Integrovaného šetření 2020

#### Zemědělské subjekty, pracující v zemědělství a obhospodařovaná zemědělská půda v Jihočeském kraji v roce 2000 a 2020 (stav k 30. 9.)

Zdroj: Agrocenzus 2000 a Integrované šetření v zemědělství 2020

	2000 <sup>1)</sup>	2020	Index 2020/2000 (%)	Podíl na ČR (%)	
				2000	2020
<b>Zemědělské subjekty celkem</b>	<b>4 057</b>	<b>3 158</b>	<b>77,8</b>	<b>10,4</b>	<b>10,9</b>
fyzické osoby	3 709	2 636	71,1	10,2	10,7
právnícké osoby	348	522	150,0	12,1	12,3
<b>Obhospodařovaná zemědělská půda (ha)</b>	<b>447 438</b>	<b>419 045</b>	<b>93,7</b>	<b>12,3</b>	<b>12,0</b>
z toho vlastní (%)	8,5	26,5	x	<sup>3)</sup> 8,0	<sup>3)</sup> 27,3
orná půda	292 713	244 294	83,5	10,6	9,9
trvalé travní porosty	152 705	173 442	113,6	18,5	17,7
ovocné sady	1 473	962	65,3	6,6	5,9
Průměrná výměra obhosp. zem. půdy na 1 subjekt (ha)	110,3	132,7	120,3	<sup>3)</sup> 92,7	<sup>3)</sup> 120,8
Ekologicky obhospodařovaná zemědělská půda (ha)	17 108	81 097	474,0	12,9	15,3
<b>Pracující v zemědělství pravidelně zaměstnaní<sup>2)</sup> (fyzické osoby)</b>	<b>21 045</b>	<b>13 086</b>	<b>62,2</b>	<b>10,5</b>	<b>10,5</b>

<sup>1)</sup> data z Agrocenzu 2000 byla přepočtena s použitím prahových hodnot pro Integrované šetření v zemědělství 2020

<sup>2)</sup> nezahrnuje osoby pracující na dohodu o provedení práce nebo dohodu o pracovní činnosti, ani osoby samostatně výdělečně činné a osoby přidělené agenturou práce

<sup>3)</sup> údaj za ČR

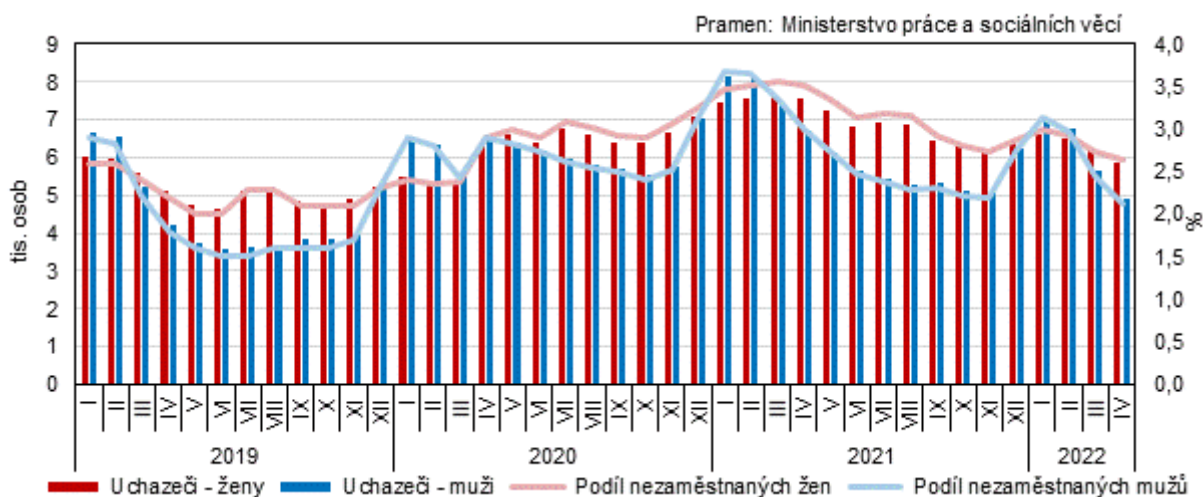
Řadu zajímavých poznatků o jihočeském zemědělství přineslo zpracování výsledků pravidelného plošného šetření v zemědělství, které pod názvem Integrované šetření v zemědělství (IŠZ) probíhalo na podzim roku 2020.

Výměra zemědělské půdy, na které jihočeští zemědělci hospodařili, se oproti roku 2000 zmenšila o 6,3 % (-28 tis. ha). Vzhledem k ještě hlubšímu poklesu počtu podniků narostla průměrná výměra zemědělského subjektu v Jihočeském kraji ze 110 ha na 133 ha. Největší výměru zemědělské půdy v přepočtu na 1 podnik obhospodařovala v roce 2020 družstva a akciové společnosti (v průměru více než 1 tis. ha), naproti tomu na nejmenší výměře (v průměru 7,6 ha) hospodařili soukromí zemědělci nevidovaní v RES. [Aktualita](#)

## Nezaměstnanost v kraji ke konci dubna klesla na 2,4 %

V Jihočeském kraji bylo na úřadech práce ke konci dubna 2022 evidováno celkem 10 735 uchazečů o zaměstnání. Podíl nezaměstnaných osob činil 2,4 % a mezi kraji byl druhý nejnižší. Oproti konci března byl zaznamenán pokles počtu uchazečů (-9,3 %) a mírné snížení počtu volných pracovních míst (-1,2 %).

### Uchazeči o zaměstnání a podíl nezaměstnaných osob v evidenci úřadu práce v Jihočeském kraji podle pohlaví



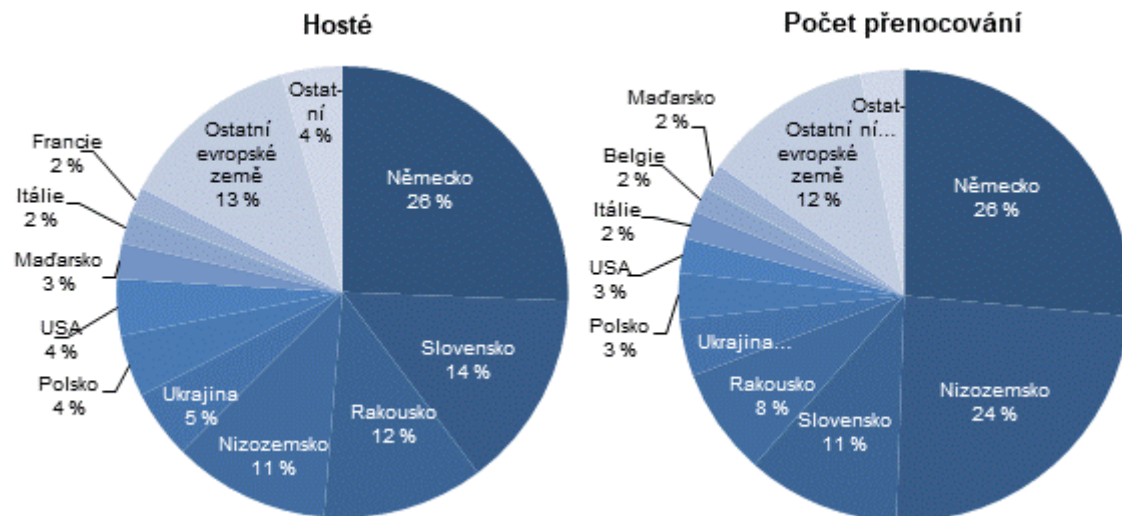
Dosažitelných uchazečů, tedy těch, kteří jsou schopni nastoupit do pracovního poměru okamžitě při nabídce vhodného pracovního místa, bylo z celkového počtu nezaměstnaných v kraji 88,3 %. Ke konci dubna bylo v nabídce jihočeských úřadů práce celkem 20 038 volných pracovních míst. Meziročně se jejich počet zvýšil o 0,5 %. Oproti minulému měsíci došlo ke snížení počtu pracovních míst o 1,2 %. [Aktualita](#)

## Počátek roku 2022 přinesl v cestovním ruchu oživení

V hromadných ubytovacích zařízeních (HUZ) Jihočeského kraje se v 1. čtvrtletí 2022 ubytovalo 154 tis. hostů. Většinu z nich tvořili návštěvníci z ČR, ze zahraničí přijelo necelých 16 % hostů. Ve srovnání s 1. čtvrtletím 2021, kdy kvůli koronaviru a nouzovému stavu došlo k dramatickému propadu návštěvnosti kraje, znamenají tato čísla slibný obrat ve vývoji turizmu.

V 1. čtvrtletí 2022 se v HUZ Jihočeského kraje ubytovalo 24 tis. cizinců, většinou z evropských zemí (92 %). V čele zahraniční návštěvnosti, jak podle počtu hostů, tak podle počtu přenocování, bylo tradičně Německo (oba podíly 26 %). Na druhém a třetím místě podle počtu hostů byli Slováci a Rakušané, čtvrté místo obsadilo Nizozemsko. V pomyslném žebříčku podle počtu přenocování si Nizozemci, kteří přijíždějí na nejdélejší pobyty, své umístění vylepšili a posunuli se s podílem 24 % na druhé místo za Němce. [Aktualita](#)

## Nerezidenti ubytovaní v HUZ Jihočeského kraje v 1. čtvrtletí 2022 podle zemí



## Vodovody a kanalizace v Jihočeském kraji v roce 2021

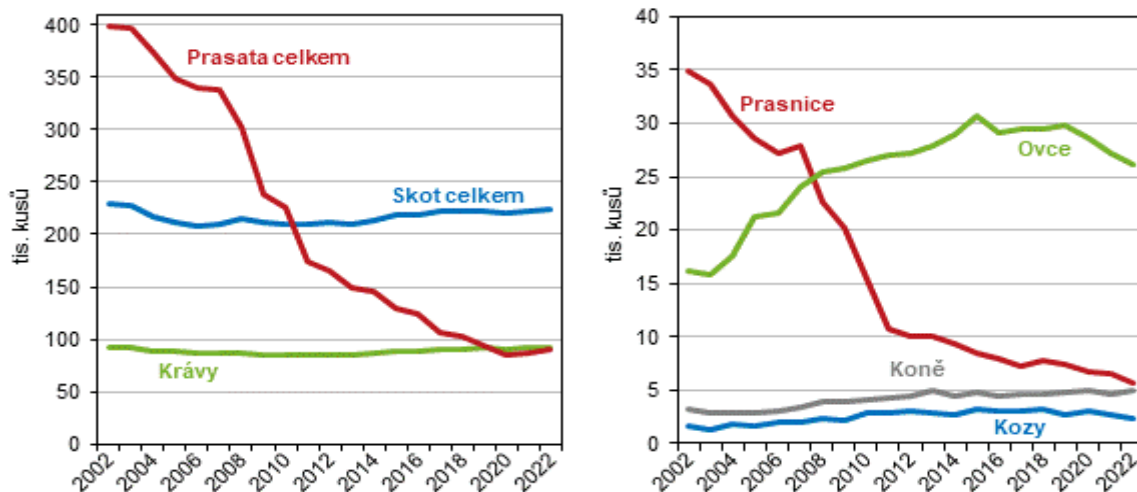
V Jihočeském kraji činil v roce 2021 denní odběr pitné vody v domácnostech 82,8 litrů na osobu a den. Meziročně došlo k rozšíření vodovodní i kanalizační sítě a vzrostl počet úpraven vody i počet čistíren odpadních vod (ČOV) v kraji. Ceny vodného a stočného ve všech krajích oproti roku 2020 vzrostly.

V roce 2021 bylo v Jihočeském kraji zásobováno pitnou vodou z vodovodů pro veřejnou potřebu necelých 578 tisíc obyvatel, přičemž jejich podíl na celkovém obyvatelstvu kraje činil 90,8 %. Celková délka vodovodní sítě v kraji činila 6 490 km a počet vodovodních přípojek dosáhl hodnoty 157,5 tisíc.

V roce 2021 činil v Jihočeském kraji podíl obyvatel bydlících v domech napojených na kanalizační síť 86,4 %. V domech napojených na kanalizaci ústící do čistíren odpadních vod (ČOV) žilo téměř 519 tisíc osob a délka kanalizační sítě činila 4 168 km s 136,4 tisíci kanalizačních přípojek. V roce 2021 bylo v Jihočeském kraji 385 čistíren odpadních vod (ČOV). [Aktualita](#)

## Soupis hospodářských zvířat v kraji k 1. dubnu 2022

### Hospodářská zvířata v zemědělském sektoru Jihočeského kraje v letech 2002 až 2022



Zemědělci Jihočeského kraje chovali k 1. dubnu oproti minulému roku více kusů skotu, koní, a dokonce i prasat. Na rozdíl od dlouhodobého krajského i celorepublikového trendu, se v Jihočeském kraji chov prasat již druhým rokem mírně zvyšoval. Stavy prasnic, drůbeže, ovcí a koz v kraji meziročně poklesly.

V porovnání s ostatními kraji České republiky se k 1. dubnu 2022 jihočeští zemědělci starali o nejpočetnější stáda ovcí, skotu i samotných krav a měli druhý největší chov koní a koz. Toto umístění korespondovalo s vůbec největší plochou trvalých travních porostů a s druhou největší výměrou obhospodařované zemědělské půdy. [Aktualita](#)

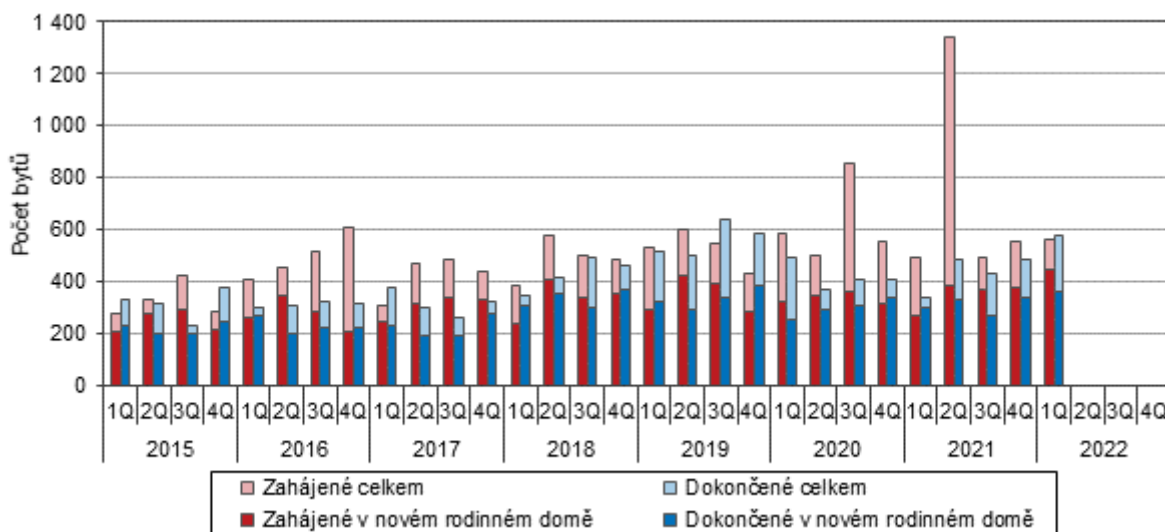
## Vyšla publikace **Pohyb obyvatelstva v obcích Jihočeského kraje - 2021**

Údaje o vývoji počtu obyvatel obcí v roce 2021. Obce jsou řazeny abecedně v rámci jednotlivých okresů. [Publikace](#)

## Bytová výstavba v Jihočeském kraji v 1. čtvrtletí 2022

V 1. čtvrtletí 2022 byla v kraji zahájena výstavba 561 bytů, dokončeno a zkolaudováno bylo celkem 574 bytů, z toho 357 bytů v nových rodinných domech. Meziroční srovnání však ještě mohlo být ovlivněno útlumem, který byl způsoben koronavirovou pandemií. V kraji převažovala zahájená nová výstavba, jejíž podíl dosáhl 80 %. Výstavba klasifikovaná jako změna dokončených staveb se na celkové zahájené výstavbě podílela z 20 %. [Aktualita](#)

### Vývoj bytové výstavby v Jihočeském kraji



## Vyšla publikace **Věkové složení a pohyb obyvatelstva v Jihočeském kraji**

Podrobná věková struktura obyvatelstva kraje, okresů a správních obvodů obcí s rozšířenou působností. Vybrané údaje o pohybu obyvatelstva v roce 2021 v kraji, okresech, SO ORP a městech. [Publikace](#)



ČSÚ zveřejnil podrobnou věkovou strukturu podle jednotek věku a pohlaví až do úrovně obcí ([veřejná databáze ČSÚ](#)) a údaje o plodnosti žen ze Sčítání 2021 ([veřejná databáze ČSÚ](#)).