


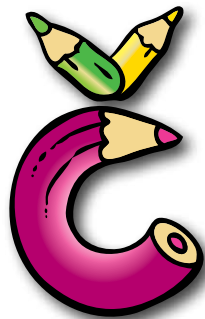


6/2016



Magazínek prodejen COOP



Milý Čiperko,

doslechl jsem se, jakou jste měli báječnou lesní olympiádu. Moc mě potěšilo, jací jste skvělí kamarádi a jak krásně si umíte hrát a vymýšlet zábavu jeden pro druhého. Rád bych poznal Tebe i ostatní zvířátka. Ačkoliv o Vánocích mám vždycky spoustu práce, potěšilo by mě, kdybych letos mohl svátky strávit s Tebou a s Tvými kamarády. Každý rok sice před Vánoci dostávám spoustu dopisů, balím kromady dárků, plním nejhezčí přání, ale vlastně jsem nikdy nerasílil tu pravou vánoční pohodu. Nevím, jaké to je, posadit se k jednomu stolu s rodinou, povídat si, zpívat a společně se těšit, až zavoní voniček. Rád bych takhle vše jednou poznal a myslím si, že Ty a ostatní zvířátka mi mě přání splníte. Takže pokud to není přílišná trůfalost, rád bych se porval do vašeho lesa na oslavu Předřečného dne.

Moc děkuje a na všechna zvířátka se již teď těší

Tvoj



Čiperka

– dětský magazín prodejen COOP

Vydavatel:

Delex, s. r. o.

Denisovo nábřeží 4, 301 00 Plzeň
tel.: 378 218 112 (448), fax: 377 325 972

Project director: Luboš Liška

Redakce: Mgr. Zdeňka Čížková

Individuální objednávky: Mgr. Zdeňka Čížková

e-mail: cizkova@delex.cz, tel.: 724 151 095

Grafická úprava, sazba: DTP Delex, Mgr. Barbora Konášová

Ilustrace: BcA. Alena Janečková, Mgr. Barbora Konášová

COOP Centrum družstvo

Sídlo: Na Poříčí 30, 110 00 Praha 1

Korespondenční adresa:

U Rajske zahrady 1912/3, 130 00 Praha 3

Generální ředitel: Josef Plesník

Marketing COOP: Andrea Mouralová, Petra Černá

tel.: 224 106 146, 224 106 125; fax: 224 106 140

internet: www.coop.cz

Registrováno pod číslem: MK ČR E 17478



Magazín prodejen COOP

DELEX
REKLAMNÍ A KOMUNIKAČNÍ AGENTURA

OCHRANNÁ ZNÁMKA
č. 323434

Ahoj, holky a kluci,

vidíte, jaký zvláštní dopis jsem dostal? Když jsem ho přečetl ostatním zvířátkům, vypuklo v lese hotové pozdvižení a všichni se radostně pustili do přípravy těch nejbáječnějších Vánoc. Vždyť na ně přece přijede sám... Kdo že to vlastně přijede? To musíte zjistit vy. Stačí správně zodpovědět všechny otázky sovy Emily. Kromě Emilčiných otázek však na vás v tomto čísle mého časopisu čeká ještě celá řada vánočních úkolů. Tak s chutí do toho a půl je hotovo!

Ty nejužasnější Vánoce všem svým kamarádům přeji
veverčák Čiperka a jeho kamarádi.

Soutěže o ceny

Vánoce jsou spojeny s rozdáváním dárků. Čiperka jich má také pěkných pár připraveno. Jsou určeny pro úspěšné řešitele Čiperkových vánočních soutěží. Tak s chutí do toho!

- Vánoční křížovka str. 4
- Kolekce str. 7
- Tajemný host str. 23

Výherci z minulého čísla

● **Vlajka:** Kdybychom do oken měli vylepit všechny vlajky, které jste poslali do soutěže, nebylo by ven vůbec vidět. Nejlepšími vlajkovými návrháři jsou: Josef Kalousek (7 let), Vanessa Gawłowska (7 let), Bernard Železník (9 let), Dominika Blažková (4 roky), Jonáš Čagánek (3 roky).

● **Sportování:** Odměnou pro nejlepší sportovce je skutečně „medaile“. Odměnou pro šťastné luštitelé bude dárek od Čiperky. Těšit se na něj mohou: Jakub Preis (4 roky), Vojtěch Kůřil (8 let), Eva Křivánková (8 let), Markéta Bravencová (12 let), Matyáš Krňoul (6 let).

POZOR!

**Elektronickou verzi Čiperky
naleznete na internetových
stránkách www.coopclub.cz**

Zadáno společností



Mikulášské kreslení

Myška Eliška upletla kamarádům punčochy, aby jim měl Mikuláš kam dát nadílku.

- Na tobě je vybarvit punčochy podle barevných puntíků.
- Poznáš, která punčocha patří zajíci Václavovi?



Zajíc Václav chtěl jako poděkování namalovat Mikulášovi obrázek. Svou kresbu ale nestihl dokončit.

- Zvládneš to ty? Postavičkám něco chybí a potřebují vybarvit.

**KDO SLAVÍ SVÁTEK
V DEN, KDY CHODÍ
MIKULÁŠ NADĚLOVAT?**

Odpověď zapiš
do křížovky na straně 23.



1. otázka sovy Emilyky



Vánoční křížovka

Druchema[®]

Vylosování úspěšní luštitelé získají dárkový balíček od společnosti Druchema.



Zvířátka v lese dodržují spousty vánočních zvyklostí jako ty se svými příbuznými a kamarády. Tak například 24. prosince celý den nic nejedli. Nejen kvůli nervozitě, kdy se objeví ten vzácný host, ale také proto, že chtěli někoho vidět. Koho? To ti odhalí tajenka křížovky.

Řešení křížovky pošli **do 31. ledna 2017** na adresu **DELEX, Denisovo nábřeží 4, 301 00 Plzeň** nebo na e-mailovou adresu **coopclub@coopclub.cz**. Na obálku nebo do předmětu zprávy napiš „Čiperka – křížovka“. Nezapomeň připojit své jméno, adresu a věk.



| | | | | | | | |
|----|--|--|--|--|--|--|--|
| 1. | | | | | | | |
| 2. | | | | | | | |
| 3. | | | | | | | |
| 4. | | | | | | | |
| 5. | | | | | | | |
| 6. | | | | | | | |



| | | | | | | | |
|----|--|--|--|--|--|--|--|
| 7. | | | | | | | |
| 8. | | | | | | | |

4

Vánoční stromeček

Bobr Emil je jednoznačně ze všech zvířátek nejšikovnější při porážení stromů. Proto dostal velice zodpovědný úkol vybrat ten nejkrásnější vánoční stromeček. Ty mu určitě pomůžeš.






Pečení cukroví

Kozel Pankrác se osvědčil už při pečení olympijských medailí. Proto se rozhodl, že napeče také skvělé vánoční cukroví. Pustil se do toho již čtyři týdny před Vánoci a kamarádům přinesl pár kousků na ochutnání.

- Spočítej kousky jednotlivých druhů cukroví na Pankrácově tácu. Výsledek zapiš do tabulky. Pak vypočítej příklady. Podle výsledků zjistíš, kolik kousků kterého cukroví máš namalovat na svůj tác.



**JAK SE ŘÍKÁ
ČTYŘTÝDENNÍMU
OBDOBÍ PŘÍPRAV PŘED
VÁNOCI?**

Odpověď zapiš
do křížovky na straně 23.




2. otázka sovy Emilky

| cukroví | Pankrácův tác | příklady | tvůj tác |
|---|---------------|----------|----------|
|  | | + 3 = | |
|  | | + 1 = | |
|  | | - 4 = | |
|  | | + 2 = | |
|  | | - 0 = | |
|  | | + 5 = | |

Hubert odjíždí

Klokan Hubert se bohužel musel vrátit zpět do Austrálie. Nemohl se zvířátky oslavit Vánoce ani počkat na tajemného vánočního hosta. Alespoň tedy pro všechny připravil malé dárečky na rozloučenou. Sám jich také spousty dostal. A k tomu velikánskou čokoládovou kolekci, aby si doma mohl ozdobit palmu. Jenže figurky se mu z krabice vysypaly. Aby mu neuletělo letadlo, musíš mu rychle pomoci vrátit všechny čokoládky na správná místa.



● Vybarvi víko krabice od kolekce.

Kolekce



Navrhni vlastní čokoládové figurky, které by se ti na stomečku líbily. Své návrhy nám pošli **do 31. ledna 2017** na adresu **DELEX, Denisovo nábřeží 4, 301 00 Plzeň** nebo na e-mailovou adresu **coopclub@coopclub.cz**. Na obálku nebo do předmětu zprávy napiš „Čiperka – kolekce“. Nezapomeň připojit své jméno, adresu a věk.

Zlaté šišky a tři sněhuláci

Kdysi dávno vládl ve Sněhovém království moudrý král Sněhulák První. V jeho zemi žijí všichni sněhuláci, které děti v zimě postaví. Aby neroztáli, přesunují se s prvními teplými slunečními paprsky do říše krále Sněhuláka Prvního, kde je celoročně příjemný mrazík a stále sněží.

Sněhulák První byl panovník spravedlivý a laskavý, proto se všem sněhulákům v jeho království žilo dobře. Král měl jen jednu podivnou zálibu. Miloval zlaté předměty a každý rok před Vánoci vysílal poselstva do všech světových stran, aby mu přinesla ty nejroztodivnější zlaté věcíčky, kterými by ozdobil vánoční strom na hlavním nádvoří svého sněhového hradu.

Jednoho dne se doslechl, že v dalekých jižních zemích roste strom se zlatými šiškami.

„Zlaté šišky! To je ono! Ty se budou nejlépe vyjímat na vánočním stromě. Ty musím mít!“ pomyslel si král a okamžitě dal vyhlásit, že kdo mu zlaté šišky přinese, tomu splní jakékoliv přání.

Jenže nikdo se tentokrát nepřihlásil. Jak by také mohl! Strom se zlatými šiškami rostl v zemi, kde je celý rok teplo a ani jeden den v roce zde nesněží. Do takových krajů se žádný sněhulák neodvážil!

Král sliboval vzácné dary, přemlouval, vyhrožoval, ale všechno marné. Z touhy po zlatých šíškách Sněhulák První onemocněl a nebyl schopen vstát ze svých sněhových peřin.

Sněhuláci dostali o svého krále strach. Ale teplých krajů se báli ještě víc. Co s tím? Kde najít odvážného sněhuláka, který se dobrovolně vystaví neúprosným slunečním paprskům?

Nakonec se přece jen tři odvážlivci našli. Byli to tři bratři – Vysoký sněhulák, Bachratý sněhulák a Dalekozraký sněhulák.

Král měl ohromnou radost a statečným bratrům sliboval hory doly. Bratři si sbalili do raněček trochu mrkve a pár kousků uhlí. To u sebe musí mít každý sněhulák, protože vrány jim velice rády ohlodávají nosy a uhlíkové knoflíky i oči se občas někam zakutálejí. Pak si ještě překontrolovali, zda jim hrnce pěkně sedí na hlavách a stíní jim obličej před zimními slunečními paprsky. Zamávali svými košťaty na rozloučenou a vydali se na dlouhou cestu. Dokud putovali Sněhovým královstvím, nic je netrápilo. Pod nohama jim křupal čerstvě napadaný prašan a vítr je krásně šimral a studil. Čím víc na jih šli, tím víc stoupala teplota a cesta byla stále obtížnější.

Na hranici Jižního království se Dalekozraký sněhulák zastavil. Byl z bratrů nejmladší, nejmenší a také nejchytřejší. „Bratři, já dál už nemůžu. Začínám tát a až ke zlatým šíškám bych nevydržel,“ řekl smutně.

„Poradím vám ale, co máte dál dělat. Když se podívám do dálky, vidím zlatou záři šíšek. Vydejte se touto pěšinou.

Vede hlubokým lesem, kam tolik nedopadají sluneční paprsky.

Na konci lesa se tyčí velikánská skála a v jejím stínu se zastavte. Cesta povede z kopce dolů až ke stromu se zlatými šíškami.

Ty, Bachratý bratře, se rozkutálej a namíř své tělo přímo na kmen. Když do stromu pořádně



narazíš, šišky opadají. Pak honem pospíchej zpátky. Jsi pořádný sněhulák a určitě to stihneš dřív, než úplně roztaješ. Ty, Vysoký bratře, zůstaň ve stínu, natáhni co nejvíce svou dlouhou ruku a šišky posbírej do našich hrnců. Když budeš schovaný ve stínu, sluneční paprsky ti tolik neublíží.“

Dva starší bratři poslechli radu nejmladšího sourozence. Prošli temným lesem a schovali se ve stínu obřího skaliska. Bachratý sněhulák se rozeběhl z kopce, jeho kulaté tělo se začalo točit rychleji a rychleji a s mohutným báác! narazilo do kmene šiškovníku.

Větve se rozhoupaly a zlaté šišky začaly zvonivě dopadat na zem. Bachratý sněhulák zatřepal hlavou, aby se mu v ní trochu rozjasnilo, narovnal si mrkvový nos, odložil svůj hrnc

a pospíchal zpět do stínu, co mu síly stačily. Vždyť už se za ním začaly objevovat loužičky vody!

Vysoký sněhulák natáhl svou dlouhatánskou ruku a dal se do sběru. Nejprve šíškami naplnil hrnc Bachratého bratra, pak svůj a nakonec i hrneček Dalekozrakého sněhuláka. To už voda kapala i z jeho rukou. Bachratý sněhulák mezitím dofuněl zpět do skalního stínu. Ale už nebyl tak kulačoučký, jako když se kutálel z kopce. Na sněhuláka měl krásnou atletickou postavu.

Vysoký sněhulák pomalu přitáhl poslední hrnc s šíškami. I pod jeho nohama byla louže z roztátého sněhu a z jeho výšky pořádný kus zmizel. Než se oba sněhuláci dostali ke svému nejmladšímu bratrovi, měli stejnou postavu jako on.

To už ale byli v chladných krajích a šlo se jim mnohem lépe. Každý nesl hrnc plný zlatých šíšek a těšili se, jakou z nich bude mít král Sněhulák První radost.

Měl. A velikou. Ihned se mu ulevilo a vyskočil ze sněhových peřin zdravý jako rybička. Zlaté šišky nechal pověsit na vánoční strom a sám zářil radostí skoro stejně jako šišky.

„Děkuji vám, přátelé, přejte si, co chcete. Všechno vám splním!“ třásl radostně třem bratrům rukama.

Jak to bylo mezi bratry zvykem, slova se ujal ten nejmladší: „Máme jediné přání, náš králi. Zavři oči a řekni nám, co cítíš?“

Král nevěřičně zavrtěl hlavou, ale poslušně zavřel oči a váhavě promluvil: „Cítím vůni jehličí z našeho stromku. Cítím čerstvý vzduch a vůni nově napadaného sněhu. Cítím, jak v kuchyni připravují sněhové pusinky.“

„A cítíš zlaté šišky, králi?“ zeptal se Dalekozraký sněhulák.

„Ne, ty necítím!“

„Tak vidíš, pane. Zlaté šišky nevoní. Stejně tak ani zlatá jablka a zlaté květy.“

Proč se tedy každý rok pachtíš za novými zlatými vymoženostmi, když jimi nemůžeš provonět vánoční svátky? Nejsou lepší obyčejné šišky, které voní lesem a smolou? Nejsou lepší červená jablíčka, která vydávají sladkou svěží vůni?“

Král uznal, že má sněhulák pravdu. Od těch dob byl vánoční stromek ve Sněhovém království ozdoben vždy jen obyčejnými šíškami, obyčejnými jablky a jediné zlato představovaly řetězy z vyvrálé zlatavé slámy. Žádný sněhulák už nikdy nemusel riskovat život pro zbytečné zlaté cetky. Ve Sněhovém království se všem dobře žilo a každý rok sem přicházeli další a další sněhuláci, kteří by jinak na jaře roztáli.

Kdoví, třeba tam dorazí i ten tvůj, kterého si letos s kamarády postavíš.




Úkoly pro děti:

1. Spočítej zlaté šišky na vánočním stromku.
2. Dokresli na stromek tolik červených jablíček, kolik je tam šíšek.



Vánoční kapr


Nikdo není tak zdatný rybář jako vydra Berta. Skočila do jezírka a během chvílky se na břehu mrskala pěkná řádka šupináčů. Na vánoční stůl se však hodí jen ti dva, kteří jsou úplně stejní. Najdeš je?



**CO SE DÁVÁ PRO
ŠTĚSTÍ POD TALÍŘ
PŘI ŠTĚDROVEČERNÍ
VEČEŘI?**

*Odpověď zapiš
do křížovky na straně 23.*

V lesním jezírku žije vzácný kapr duhový. Ten je samozřejmě přísně chráněný a na štědrovečerním stole neskončí. Berta ti jej alespoň vyfotila, ty jej můžeš vybarvit. Nejprve však musíš vypočítat všechny příklady.



$21 : 3$

$36 : 6$

$1 \cdot 4$

$35 : 5$

$30 : 6$

$3 \cdot 2$

$24 : 6$

$2 \cdot 2$

$6 \cdot 1$

$32 : 8$

$28 : 4$

$35 : 7$

$20 : 4$

$12 : 3$

$26 : 4$

$10 : 2$

$45 : 9$



3. otázka sovy Emilky

Nejní ozdoba jako ozdoba

Protože bobr Emil konečně vybral ten nejhezčí stromek, přinesly fretka Bětka a zaječice Lída ozdoby, aby zvířátka mohla stromek nastrojit. Když se Bětka a Lída na své sbírky podívaly, zjistily, že mají úplně stejné ozdobičky. Opravdu? My jsme našli 5 odlišností. A co ty?

● Obrázek dovybarvi.





Originální ozdoby

Medvěd Michal a vlčice Sára se nespokojili s kupovanými ozdobami a pustili se do výroby vlastních. Když to zvládla lesní zvířátka, dokážeš to i ty. Michal a Sára tě to rádi naučí.

Co budeš potřebovat:

- modelit ● vykrajovátka ● fólii ● váleček ● špejli
- korálky a koření na ozdobení ● pečící papír
- temperové barvy a štětec ● lepidlo Herkules ● háčky na zavěšení



Jdeme na to:

- Na zpracování modelitu je zapotřebí velká medvědí síla, proto se toho ujal medvěd Michal. Ale ty jsi určitě stejný silák a hravě to zvládneš. Jen si nezapomeň trochu navlhčit ruce, aby se ti na ně hmota nelepila.
- Navlhči fólii, polož na ni změkly modelit a vyválej placku o tloušťce asi 5 mm. Nezapomeň navlhčit také váleček.
- Vykrajuj jednotlivé tvary.
- Zašpičatělou špejlí vytvoř otvor pro zavěšení. Do povrchu budoucích ozdobiček jí také můžeš vyrývat různé ornamenty.
- Podle vlastní fantazie ozdob povrch různými korálky, kuličkami pepře atd.
- Část ozdobiček můžeš dát vytvrdit do trouby – přendej je na plech vyložený pečícím papírem a vlož do trouby. Postupně zahřívej až na 120 °C. Modelit o tloušťce 5 mm vytvrdne asi za 20 minut a získá narůžovělou barvu.
- Druhou část ozdob dej vařit. Vlož je do hrnce s vodou, aby byly zcela ponořené, a přiveď je k varu. Vař asi 15 minut.
- Pokud při vaření odpadají některé korálky, nevádí, přilepíš je lepidlem Herkules.
- Vařené ozdoby můžeš nabarvit temperovými barvami.
- Pak už stačí ozdobičky jen navléct na háčky a pověsit na stromeček.





Pro koho ten dárek je?

Jezevec Karel krásně zabalil všechny dárky. Jenže ouha! Některé jmenovky z balíčků odpadaly. Co teď? Šel se zeptat sovy Emilky, která mu sice radu dala, ale pomohla mu typicky po sovím způsobu. Karel asi bude potřebovat i tvou pomoc, aby zjistil, pro koho je určený červený, zelený, modrý a žlutý balíček. Čí balíček je převázan oranžovou, růžovou, hnědou a fialovou mašlí? Balíčky i stuhy podle Emilčiných rad vybarvi a spoj je se správnou jmenovkou.

Co Emilka Karlovi poradila?

Pepina má ráda fialové mašle.


Zelený dárek není pro kluka a nemá oranžovou stuhu.

Pankrác nemá rád žlutou barvu.

Fialovou stuhou není převázan ani zelený, ani modrý balíček.

Ludvíkův dárek je žlutý.

Hnědá barva se nehodí k modré ani na dárek pro holky.




JAK SE JMENUJE ROSTLINA, JEJÍŽ VĚTVIČKA JE NA BALÍČCÍCH? LIDÉ SI TYTO VĚTVIČKY TAKÉ PRO ŠTĚSTÍ VĚŠÍ NAD DVEŘE.

Odpověď zapiš do křížovky na straně 23.





4. otázka sovy Emilky

Řešení úkolu najdeš na straně 23.




Lesní mýtina je konečně krásně nazdobená,
slavnostní tabule přichystaná.
Zvířátka tedy netrpělivě čekají, až se objeví tajemný host,
který s nimi oslaví Vánoce.
Přece jen je však potřeba udělat
ještě pár maličkostí.
Ty čekají na tebe.

 Před každé pařezové sedátko prostři na stůl
talíř, vidličku a nůž.


 Lišák Ludvík tak pečlivě ukryl všechny dárky,
že je nemůže najít. Kde je ukryto 10 vánočních balíčků?

Štědrý večer nastal

 Zasněžené stromy v pozadí
ozdob pestrobarevnými vánočními řetězy.

Vánoční stromek potřebuje
dozdobit. Dokresli na něj
3 zvonečky, 2 červené
kulaté ozdoby, 2 zlaté kulaté
ozdoby s červenými puntíky.

Sem dopiš další
tři vánoční písně.


Nesem vám noviny
Tichá noc
Chcíc, aby spal

**DEN PO ŠTĚDRÉM
DNU SE JMENUJE
.... HOD VÁNOČNÍ.**

Odpověď zapiš
do křížovky na straně 23.

5. otázka sovy Emilky

O Neposedovi a jeho kamarádech

16. díl



UŽ OD LÉTA SI NEPOSEDA STRÁDAL KORUNKU KE KORUNCE DO DŘEVĚNÉ KASIČKY - MUCHOMŮRKY S ČERVENÝM KLOBOUČKEM A BÍLÝMI PUNTÍKY. TĚŠIL SE, JAK Koupí MAMINCE, TATÍNKOVI I KAMARÁDŮM NA VÁNOČNÍM JARMARKU ALESPŮN MALÍČKÝ DÁREK. ZAČÁTKEM PROSINCE NANOSIL STARĚMU SKŘÍTKOVI PAŘEZÁKOVI DŘÍVÍ NA TOPENÍ A DOSTAL DALŠÍ PENÍZEK. JENŽE KDYŽ HO CHTĚL DÁT DO KASIČKY...



NEPOSEDA HNED
BĚŽEL ZA KAMARÁDY
ZVÍRÁTKY A PTÁČKY.
KDYŽ JIM ŘEKL,
CO SE STALO,
ROZEBĚHLI A ROZLETĚLI
SE NA VŠECHNY STRANY
A STRAKU HLEDALI.
NAŠLI JI NA STARÉM
DUBU U POTOKA.



STRAKA SPOLU S OSTATNÍMI HLED ZAČALA KASIČKU HLEDAT. PŘECE TO PODEZŘENÍ NENECHÁ NA SOBĚ! JEZEVEC S MYŠKOU A KRTEKEM PROZKOUMALI VŠECHNY NORY V ZEMI, LIŠKA VŠECHNY PAŘEZY, DATEL S MEDVĚDEM DUTINY STROMŮ. NIC. CO TĚD?



LOUPEŽNÍK KOŽICH NEMĚL, ALE Z MEDVĚDA DOSTAL STRACH. HONEM DAL KASIČKU NEPOSEDOVI A RYCHLE UTEKL. SKŘÍTEK PAK NA VÁNOČNÍM JARMARKU KOUPII HEZKÉ DÁRKY PRO MAMINKU, TATÍNKA, VOJTU A DOBROTY PRO KAMARÁDY ZE ZVÍŘECÍ ŘÍŠE. TO VÍTE, ŽE ANI NA FLÍČKA NEZAPOMNĚL.

Nějak se to pomotalo

Kachna Mína a netopýr Radim už jsou u štědrovečerní večeře připraveni ke zpěvu vánočních písní. Radim však špatně vidí a některá slova špatně zapsal. Mína zase tak nedočkavě máchala křídly, že část textu rozfoukala. Naštěstí si toho včas všimla sova Emilka a škodu napravila. Pro tebe to jistě také nebude problém.

- První sloku musíš správně poskládat.
- Ve druhé jsou některá špatná slova.

Emilka ti napovídá,

že musíš odhalit 3 chyby.



1. sloka:

Kdo ho má, ať ho dá,

ztratila klíček od medu.

ať se liška nehnevá.

Běžela liška po ledu,

2. sloka: >

Běžela knížka k háji,
koňte si ji páni.

Já ji česat nebudu,
zmeškal bych já vysvědčení.

JAK SE ŘÍKÁ VÁNOČNÍM
PÍSNÍM A ŘÍKANKÁM?

Odpověď zapiš
do křížovky na straně 23.



6. otázka sovy Emilky

Vánoční otálovánka

● Vybarvi naše lesní jesličky.



7. otázka sovy Emilky

JAK SE TAKÉ ŘÍKÁ JESLIČKÁM, KTERÉ DOMA
NA VÁNOCE STAVÍME?

Odpověď zapiš do křížovky na straně 23.

Pankrácův vánoční punč

Po slavnostní večeři si zvířátka s tajemným hostem dlouho povídala, zpívaly se vánoční písně, na stromečku zářily svíčky a prskavky. Kozel Pankrác uvařil veliký kotlík vánočního punče a na lesní mýtině zavládla pravá vánoční pohoda. A protože zvířátka podobně jako děti nesmějí pít alkohol, můžeš jejich punč směle ochutnat i ty.

Co všechno si Pankrác připravil:

- 1 litr pomerančové šťávy
- 1 citron
- 1 pomeranč
- trochu hřebíčku
- kousek skořice
- med

Jak postupoval:

- V kotlíku zahřál pomerančovou šťávu spolu s hřebíčkem a skořicí.
- Horkou tekutinu opatrně rozlil do připravených pohárků.
- Každý pohár ozdobil kolečkem citronu a pomeranče.
- Medvěd Michal Pankrácovi ochotně přinesl svůj soudek s medem, aby si každý podle libosti mohl punč přisladit.

Teplý voňavý nápoj všechna zvířátka zahřál na těle i na duši a všichni se veselili dlouho do noci.





Čiperkovy vánoční hodiny

Když tenkrát přišel dopis od tajemného hosta, všichni se na návštěvu ohromně těšili. Ale také se báli, že všechno nestihnou včas připravit. Čiperka proto sestrojil báječné hodiny, které jim odpočítávaly čas do návštěvy. Ty je můžeš použít podobně a počítat na nich, kolik dní zbývá do Štědrého večera.

Co budeš potřebovat:

- tvrdší papír ● barevné papíry ● pravítko ● tužku ● kružítko ● nůžky
- pastelky nebo fixy ● jehlu ● nit ● korálek ● lepidlo (nejlépe **Herkules Mizím**)

S chutí do toho:

- Na bílou čtvrtku papíru narýsuj kružnici. Ta naše má poloměr 4,5 cm. Kruh vystříhni. Máš připravenou hlavu sněhuláka.
- Po obvodu napiš požadovaný počet čísel a sněhulákovi namaluj obličej. Pozor, nenech se zmást, hodiny slouží k odpočítávání, proto jsou na nich čísla v opačném pořadí než na běžných hodinách!
- Z barevných papírů vystříhni mrkev, hrnec, spodní a vrchní díl šály. Můžeš použít naše šablony nebo si nakreslit vlastní „hodinové součástky“.
- Ve vrchním dílu šály prostříhej „okénka“ a přilep jej na spodní díl. Pozor, konce šály k sobě neslepuj, naopak zde z obou vrstev nastříhej třásně.
- Jehlu s nití protáhni korálkem, vrškem mrkve a středem hlavy (je tam dírka od kružítko). Na zadní straně hlavy nit zauzluj.
- Teď už jen přilep sněhulákovi na hlavu hrnec a pod bradu šálu.
- Na hrnec můžeš dopsat, co na sněhulákových hodinách odpočítáváš.



Čiperka doporučuje:

K lepení papíru se skvěle hodí lepidlo Herkules. Já jsem se zamiloval do tyčinky Mizím. Papír potru lepidlem a nadšeně pozoruju, jak fialová stopa postupně bledne, až docela zmizí. S touto tyčinkou krásně vidím, kde všude už mám lepidlo nanesené.



ŠABLONY



vrchní díl šály

sem nalep hlavu

spodní díl šály





Pepina a balónková tryskomyš

Na vánoční hostinu dorazila pochopitelně také naše vždy veselá klaunka Pepina. Chvilé napjatého čekání zvířátkům zpestřila tím, že naučila myšku létat. Tedy ne myšku Elišku, ale speciální tryskomyš vyrobenou z balónku. A protože tryskomyš je opravdu jednoduchá, hravě to zvládneš i ty.

Jak se tryskomyš vyrábí:

- Balónek nafoukni zhruba do jedné poloviny a konec zauzluj.
- Začni tvořit od konce s uzlíkem.
- Zatoč jeden menší buřtík – myší čumáček.
- Zbylou nafouknutou část si rozděl na dva stejně velké buřty a jeden malinkatý zbytek – tělíčko.
- Velké buřty budou představovat ouška. První buřt přehni a za čumáčkem zajisti zakroucením. Vzniklo první ouško.
- Zopakuj to i s druhým buřtem. Vzniklo druhé ouško.
- Zbytek nafouknuté části automaticky vytvořil tělíčko a z nenafouknutého konce balónku vznikl ocásek.

Jak se tryskomyš naučí létat:

- Spoj palec a ukazováček a do vzniklého otvoru myšku posad', aby ocásek volně procházel dolů.
- Druhou rukou co nejvíc zatáhni za ocásek a rychle jej pusť.
- Tradá! Tvá tryskomyš se právě naučila létat.

Dobrá zpráva pro všechny kamarády naší klaunky. **Pepina má konečně vlastní webové stránky.** Dozvíte se na nich, co všechno Pepina umí i jak ji kontaktovat, pokud byste si ji chtěli pozvat na vlastní oslavu. Jukněte tedy na www.klaunka-pepina.cz.

Co budeš potřebovat:
● dlouhý balónek ● pumpičku





Řešení úkolů

Str. 11
5 rozdílů:



Str. 13

Dárky

Ludvík – žlutý dárek s hnědou stuhou
Pankrác – modrý dárek s oranžovou stuhou
Bětka – zelený dárek s růžovou stuhou
Pepina – červený dárek s fialovou stuhou

Str. 18

Koleda

Běžela liška po ledu,
ztratila klíček od medu.
Kdo ho má, ať ho dá,
ať se liška nehněvá.

Běžela liška k háji,
hoňte si ji páni.
Já ji honit nebudu,
zmeškal bych já koledu.

Kdo je tajemným hostem?

Emilka ti v tomto časopise položila 7 otázek.
Správné odpovědi zapiš do naší křížovky.
Z barevných očíslovaných políček ve správném pořadí přepiš písmenka
do tabulky. Odhalíš, kdo se zvířátko strávil Vánoce.

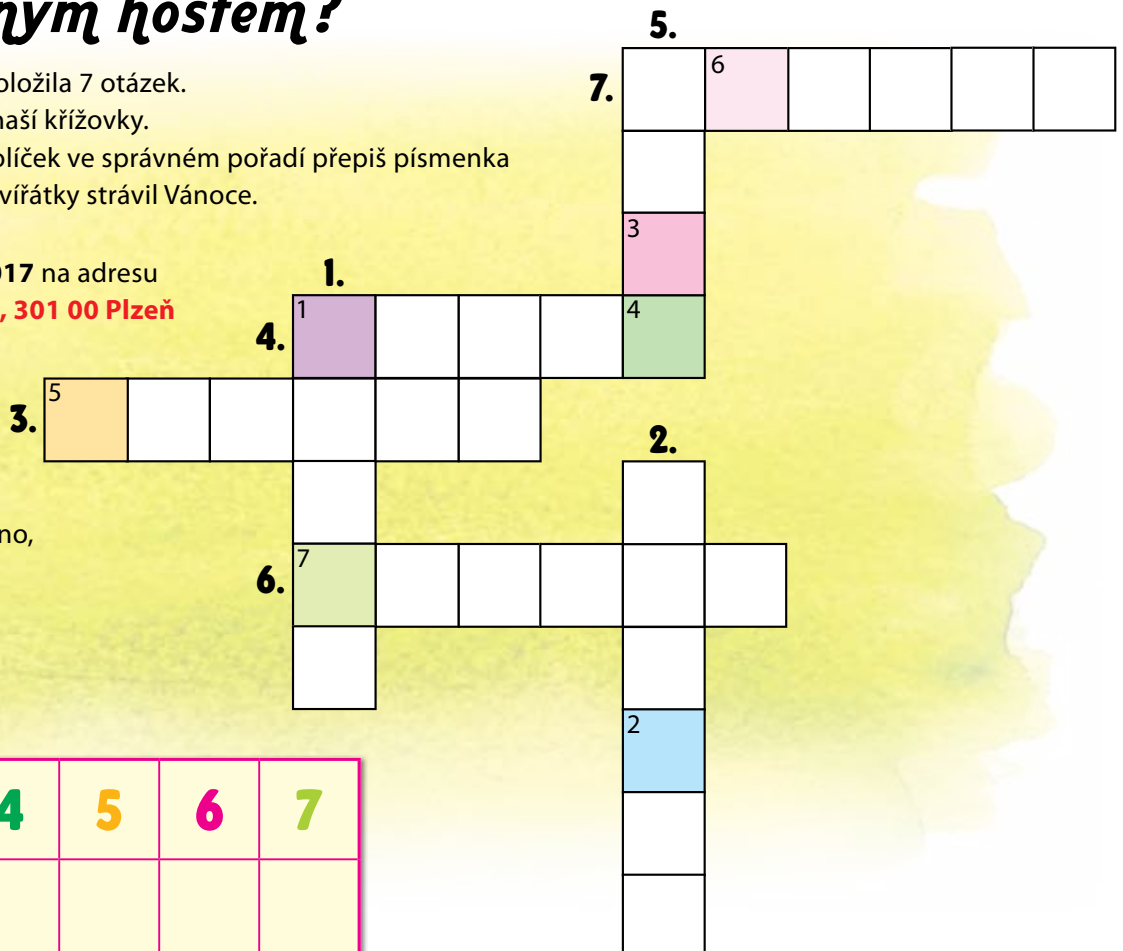
Řešení pošli **do 31. ledna 2017** na adresu
DELEX, Denisovo nábřeží 4, 301 00 Plzeň

nebo na e-mailovou adresu

coopclub@coopclub.cz.

Na obálku nebo do
předmětu zprávy
napiš „Čiperka – host“.

Nezapomeň připojit své jméno,
adresu a věk.



Tajenka

| | | | | | | |
|---|---|---|---|---|---|---|
| 1 | 2 | 3 | 4 | 5 | 6 | 7 |
| | | | | | | |

28. 11.–31. 12. 2016

VELKÁ VÁNOČNÍ SOUTĚŽ



V PRODEJNÁCH

coop

Za každý nákup v minimální hodnotě **299 Kč** v prodejnách COOP označených plakátem vánoční soutěže obdržíte u pokladny **hrací kartu** s unikátním hracím kódem a můžete vyhrát:

- **Kuchyně snů dle vlastního výběru v hodnotě 150 000 Kč**
- **skútry** ➤ **wellness pobyty** ➤ **televize**
- **dalších více než 400 cen**

MOŽNOSTI ÚČASTI:

- 1.** Navštivte webové stránky www.coopclub.cz/vanoce2016. Zde můžete zadat kód bezplatně.
 - 2.** Zašlete SMS ve tvaru: COOP mezera KÓD hrací karty (vzor: COOP A2E4Q6) na číslo 900 77 06. (Cena SMS je 6 Kč vč. DPH)
 - 3.** Hrací kartu zašlete do 4. 1. 2017 na adresu: Delex, Denisovo nábřeží 4, 301 00 Plzeň.
- Nezapomeňte vyplnit vaše telefonní číslo pro případ oznámení výhry.

Soutěž trvá od 28. 11. 2016 do 31. 12. 2016 nebo do rozebrání hracích karet na prodejně. Úplná a přesná pravidla soutěže včetně seznamu cen a výherní listiny budou uveřejněny na internetových adresách www.coopclub.cz/vanoce2016, www.coop-tuty.cz, www.coop-tip.cz.

Službu technicky zajišťuje Konzulta Brno a.s., info@sms-operator.cz. Informace také na www.coopclub.cz/vanoce2016. Dostupné pouze v sítích Telefonica O2, T-Mobile, Vodafone.